

Exportar un archivo de terceros desde Excel a DBF para su proceso

Esta aplicación ha sido desarrollada por la Oficina de Informática, es un complemento para Excel en las versiones desde 2013 hacia adelante que ya no incorporan la exportación a archivos dbf.

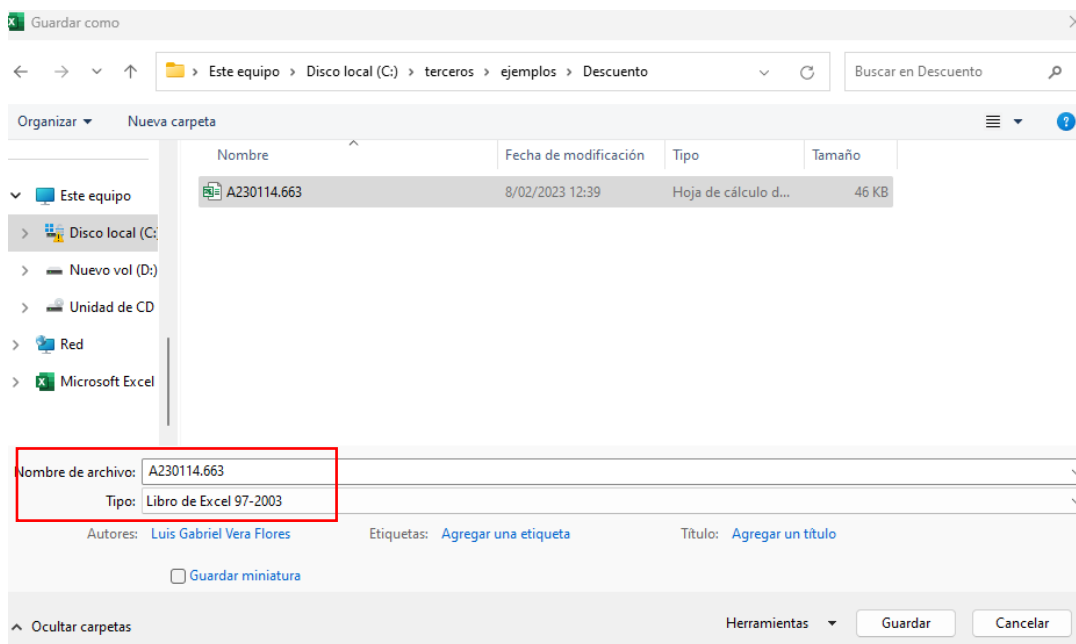
1.- Armar la estructura en Excel (cualquier versión)

	A	B	C	D	E	F	G	H	I	J	K	L
1	periodo	emp.codmod	cargo	carbet	coddi	montodes	paterno			materno	nombres	fecinicre
2	202301	014	1027858476	189005	0000	A0663	00011950	ADRIANZEN		GUERRERO	DERSY ELIZABETH	20050322
3	202301	014	1027846742	189001	0000	A0663	00005150	ADRIANZEN		SANTUR	TERESA DE JESUS	20111130
4	202301	014	1027743110	189001	0000	A0663	00005200	ADRIANZEN		YAJAMANGO	GUISELA YSABEL	20150630
5	202301	014	1077017654	189006	0000	A0663	00006350	AGUILAR		CHUMACERO	MARIA NATIVIDAD	20201030
6	202301	014	1073521302	189007	0000	A0663	00006450	ALCANTARA		CARHUAJULCA	CLARITA LUCIANA	20210730
7	202301	014	1027846744	189001	0000	A0663	00005150	ALDAZ		SORIA	TOMAS	20110930
8	202301	014	1027833202	189001	0000	A0663	00005500	AMARI		MALDONADO	SIXTO ANTONIO	20160114
9	202301	014	1027434814	189004	0000	A0663	00015600	ARBILDO		JIMENEZ	PERCY EMILIO	20190731
10	202301	014	8000013724	189002	0000	A0663	00005150	ARIAS		CRIOILLO	JOSE YSAIAS	20111122
11	202301	014	1027274314	189004	0000	A0663	00006350	BARBOZA		CHAMAYA	ROSALINA	20200930
12	202301	014	1027854591	189001	0000	A0663	00012600	BANCES		SANTA CRUZ	ASUNCIONA	20180109
13	202301	014	1027845030	189007	0000	A0663	00010500	BARCO		RUEDA	NOEMI	20090930
14	202301	014	1027871627	189001	0000	A0663	00005150	PERMPEO		ADRIANZEN	MORA	20111120

Las columnas deben tener la siguiente estructura:

Campo o columna	Tamaño	Tipo
Periodo	Tamaño 6	Texto
Empresa	Tamaño 3	Texto
Codmod	Tamaño 10	Texto
Cargo	Tamaño 6	Texto
Carben	Tamaño 6	Texto
T_plani	Tamaño 1	Texto
Coddes	Tamaño 4	Texto
Montodes	Tamaño 8	Texto
Paterno	Tamaño 40	Texto
Materno	Tamaño 40	Texto
Nombres	Tamaño 35	Texto
Fecinicre	Tamaño 8	Texto

Finalmente eliminamos la primera fila o encabezado, guardamos el archivo **como tipo de archivo Libro de Excel 2007-2023**. El archivo está listo.



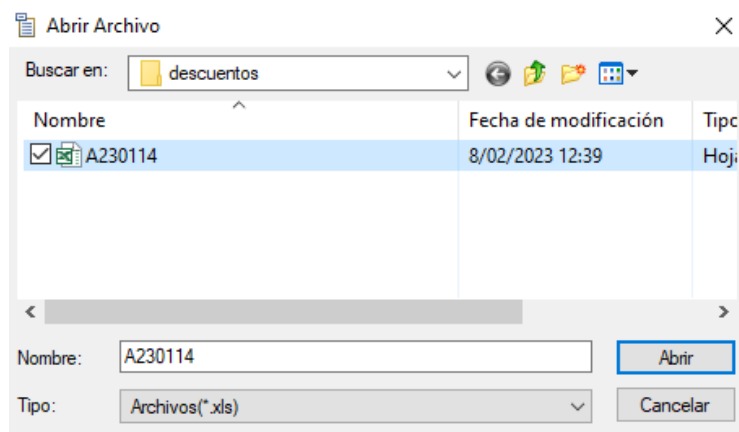
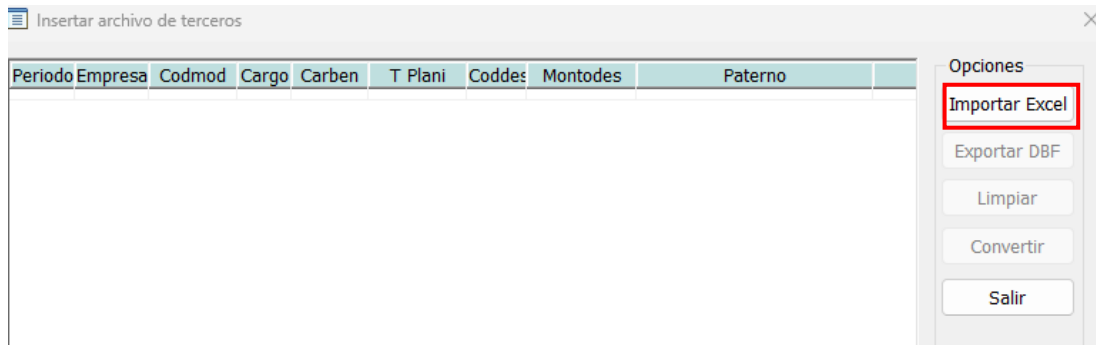
Finalmente, el archivo está listo para su proceso y convertir al formato establecido por el Sistema Único de Planillas (SUP)

	A	B	C	D	E	F	G	H	I	J	K	L
1	202301	014	1027858476	189005	0000	A	0663	00011950	ADRIANZEN	GUERRERO	DERSY ELIZABETH	20050322
2	202301	014	1027846742	189001	0000	A	0663	00005150	ADRIANZEN	SANTUR	TERESA DE JESUS	20111130
3	202301	014	1027743110	189001	0000	A	0663	00005200	ADRIANZEN	YAJAMANGO	GUISELA YSABEL	20150630
4	202301	014	10777017654	189006	0000	A	0663	00006350	AGUILAR	CHUMACERO	MARIA NATIVIDAD	20201030
5	202301	014	1073521302	189007	0000	A	0663	00006450	ALCANTARA	CARHUAJULCA	CLARITA LUCIANA	20210730
6	202301	014	1027846744	189001	0000	A	0663	00005150	ALDAZ	SORIA	TOMAS	20110930
7	202301	014	1027833202	189001	0000	A	0663	00005500	AMARI	MALDONADO	SIXTO ANTONIO	20160114
8	202301	014	1027434814	189004	0000	A	0663	00015600	ARBILDO	JIMENEZ	PERCY EMILIO	20190731
9	202301	014	8000013724	189002	0000	A	0663	00005150	ARIAS	CRIOILLO	JOSE YSAIAS	20111122
10	202301	014	1027274314	189004	0000	A	0663	00006350	BARBOZA	CHAMAYA	ROSALINA	20200930
11	202301	014	1027854591	189001	0000	A	0663	00012600	BANCES	SANTA CRUZ	ASUNCIONA	20180109
12	202301	014	1027845030	189007	0000	A	0663	00010500	BARCO	RUEDA	NOEMI	20090930
13	202301	014	1027671627	189001	0000	A	0663	00005150	BERMEO	ADRIANZEN	NORA	20111230
14	202301	014	1027821312	189001	0000	A	0663	00006200	CALLE	CRUZ	NORA FELICITA	20080531

2.- Cargar el archivo al aplicativo



- Clic en importar Excel



La información se ha cargado correctamente, verificamos la cantidad de registros leídos, los cuales deben ser iguales al archivo inicial creado en Excel.

Periodo	Empresa	Codmod	Cargo	Carben	T Plani	Coddes	Montodes	Paterno	
202301	014	102785847	18900	0000	A	0663	00011950	ADRIANZEN	GI
202301	014	102784674	18900	0000	A	0663	00005150	ADRIANZEN	SA
202301	014	102774311	18900	0000	A	0663	00005200	ADRIANZEN	YA
202301	014	107701765	18900	0000	A	0663	00006350	AGUILAR	CI
202301	014	107352131	18900	0000	A	0663	00006450	ALCANTARA	CA
202301	014	102784674	18900	0000	A	0663	00005150	ALDAZ	SK
202301	014	102783321	18900	0000	A	0663	00005500	AMARI	MA
202301	014	102743481	18900	0000	A	0663	00015600	ARBILDO	JII
202301	014	800001371	18900	0000	A	0663	00005150	ARIAS	CI
202301	014	102727431	18900	0000	A	0663	00006350	BARBOZA	CI
202301	014	102785455	18900	0000	A	0663	00012600	BANCES	SA
202301	014	102784505	18900	0000	A	0663	00010500	BARCO	RI
202301	014	102767161	18900	0000	A	0663	00005150	BERMEO	AI
202301	014	102782131	18900	0000	A	0663	00006200	CALLE	CI
202301	014	104118904	18900	0000	A	0663	00006500	CARRASCO	SA

- Una vez que la aplicación haya leído todos los registros clic en el botón **Exportar DBF**

Exportación

La exportación del archivo es satisfactoria y se encuentra en C:\terceros\exportacion

Aceptar

- El archivo ha sido convertido en DBF.

3.- Convertir el archivo DBF al formato establecido

Finalmente debemos convertir el archivo DBF generado al formato de texto establecido por el SUP, para ello hacemos clic en el botón **Convertir**

Opciones

Importar Excel

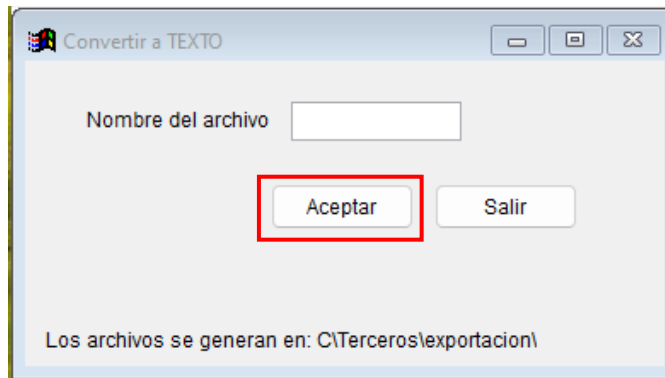
Exportar DBF

Limpiar

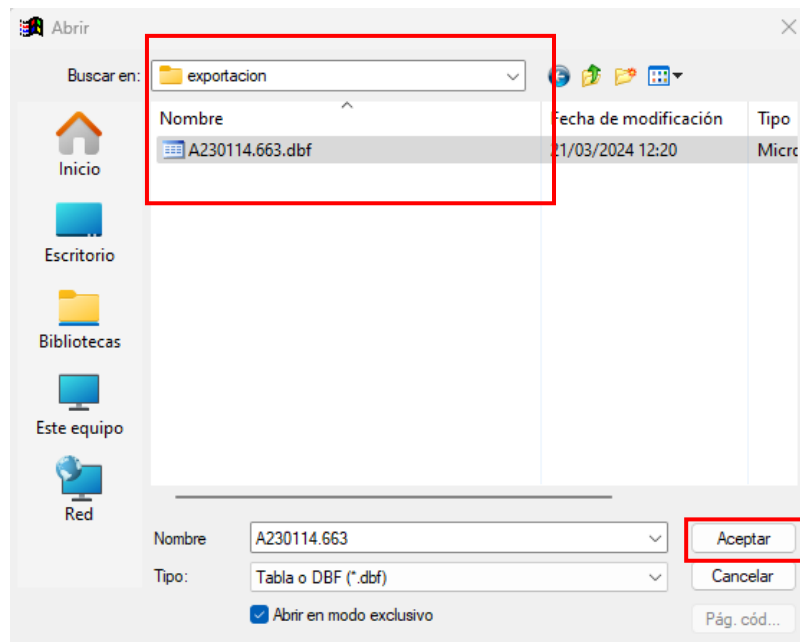
Convertir

Salir

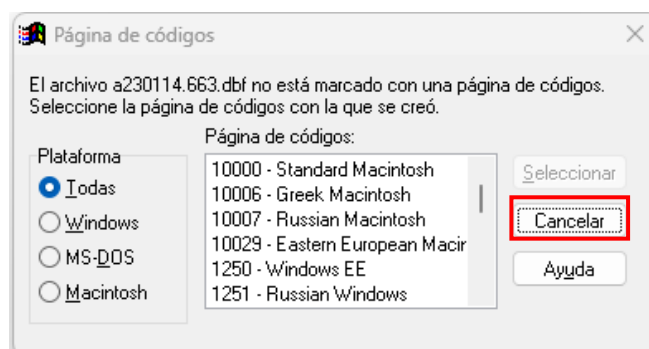
- Asignar el nombre del archivo final, para este caso será el siguiente: A230114.663, luego clic en el botón aceptar para buscar el archivo DBF A230114.663.dbf



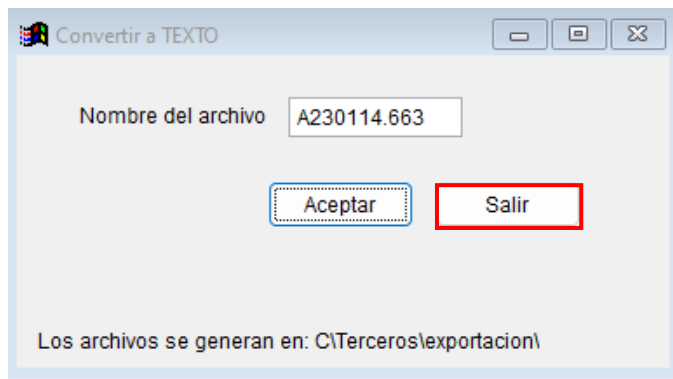
- Buscamos el archivo A230114.663.dbf en la ruta C:\terceros\ exportación\, seleccionamos y damos clic en el botón aceptar.



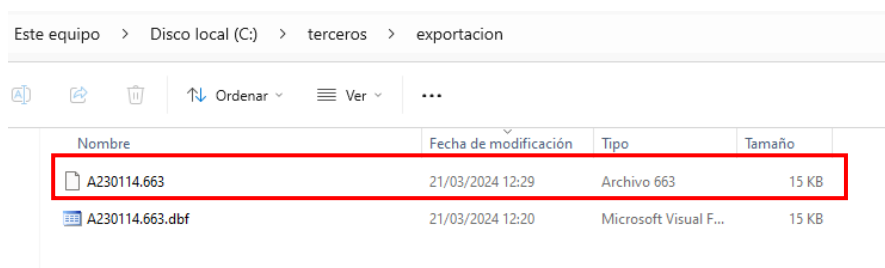
En la siguiente ventana damos clic en el botón cancelar



- Finalmente, clic en el botón salir, nuestro archivo ya está listo



- Archivo generado y listo para ser cargado en el Sistema Único de Planillas



Luis Gabriel Vera Flores
Responsable de la oficina de Informática y Sistemas | OPDI
luisvera@ugelsanignacio.gob.pe
Anexo 107